



Laboratorio di approfondimento  
sugli impatti delle politiche di sviluppo locale  
nelle aree montane marginali

**Giovedì 27 giugno 2024**

**Giuseppina Casucci** (GAL Langhe Roero Leader)

**Mariolina Pianezzola** (GAL Tradizione delle Terre Occitane)

**Valutazione dell'approccio LEADER  
sui territori montani e collinari Cuneesi**

# I GAL E LA CAMERA DI COMMERCIO PER LO SVILUPPO RURALE IN PROVINCIA DI CUNEO

Il percorso

→ **MERCOLEDÌ 31 MAGGIO**  
Ore 9:30 - 13:00  
Auditorium Foro Boario  
via Carlo Pascal 5C - Cuneo



FEASR Fondo europeo agricolo per lo sviluppo rurale: L'Europa investe nelle zone rurali



REGIONE  
PIEMONTE



Camera di Commercio  
Cuneo

# Un'iniziativa di comunicazione congiunta fra i 4 GAL cuneesi



## Input ESOGENO

L'avvio di un **tavolo permanente di confronto** tra i 4 GAL e la Camera di Commercio di Cuneo, finalizzato a mettere a fattor comune i vari progetti e a sviluppare iniziative trasversali.

Questo dialogo ha preso in considerazione le specificità dei territori e una visione più ampia dell'area.

## Input ENDOGENO

La necessità di **migliorare la comunicazione sull'impatto dell'attività dei GAL**, soprattutto verso gli stakeholder, in particolare durante la fase di progettazione della SSL 2023-2027.

Obiettivo: presentare dati aggregabili a livello provinciale atti ad evidenziare aspetti in comune e specificità territoriali.

Si è ritenuto che la **presentazione aggregata e congiunta** dei dati dei 4 GAL ad una platea di Enti e stakeholder pubblici e privati di livello superiore al locale potesse:

- ✓ richiamare una **maggiore attenzione degli Enti** di rappresentanza delle imprese e/o degli interessi collettivi e degli organi di governo regionale e provinciale;
- ✓ avere un **maggiore impatto politico** ed una **maggiore efficacia comunicativa**.

# Organizzati 2 incontri a Cuneo (Capoluogo di Provincia)



## Risultati della programmazione 2014-2022

Il primo incontro si è focalizzato sul **ritorno dei risultati** della Programmazione 2014-2022.

È stato condotto in **modalità frontale**, in cui sono stati presentati e analizzati i risultati.

## Prospettive di programmazione 2023-2027

Il secondo incontro ha riguardato le **prospettive** della Programmazione 2023-2027.

Ha seguito una **modalità world café**, incoraggiando discussioni interattive e brainstorming per i piani futuri.

Entrambi gli incontri hanno utilizzato  
**un'immagine coordinata**  
e un'**organizzazione comune**  
per garantire coerenza e collaborazione efficace.

# Presentazione dei risultati 2014-2022



Per ottenere una comunicazione efficace e accattivante delle attività svolte, la presentazione ha seguito alcuni principi guida con l'impiego di diverse **tecniche di narrazione e rappresentazione visiva** per presentare dati complessi in modo semplificato miranti a fornire al pubblico:

- informazioni e contesto completi;
- una migliore comprensione dei risultati raggiunti.

a

Uso di **infografiche, elementi grafici e testo conciso** per trasmettere i concetti in modo rapido ed efficace e consentire ai destinatari di cogliere i concetti e i risultati quasi immediatamente, considerando le limitate risorse di tempo degli interlocutori con cui i GAL interagiscono.

b

Comunicazione strutturata contemporaneamente su **due livelli territoriali**:

- l'area del singolo GAL e
- l'area più ampia dei quattro GAL.

La mappa presentava il territorio della Provincia di Cuneo, con i 4 GAL affiancati. Sulla mappa sono stati tracciati anche i confini amministrativi dei Comuni e delle macro aree. Ogni GAL è stato identificato con il proprio colore, che è risultato coerente in tutti i successivi strumenti di comunicazione.

# I 4 GAL DELLA PROVINCIA DI CUNEO



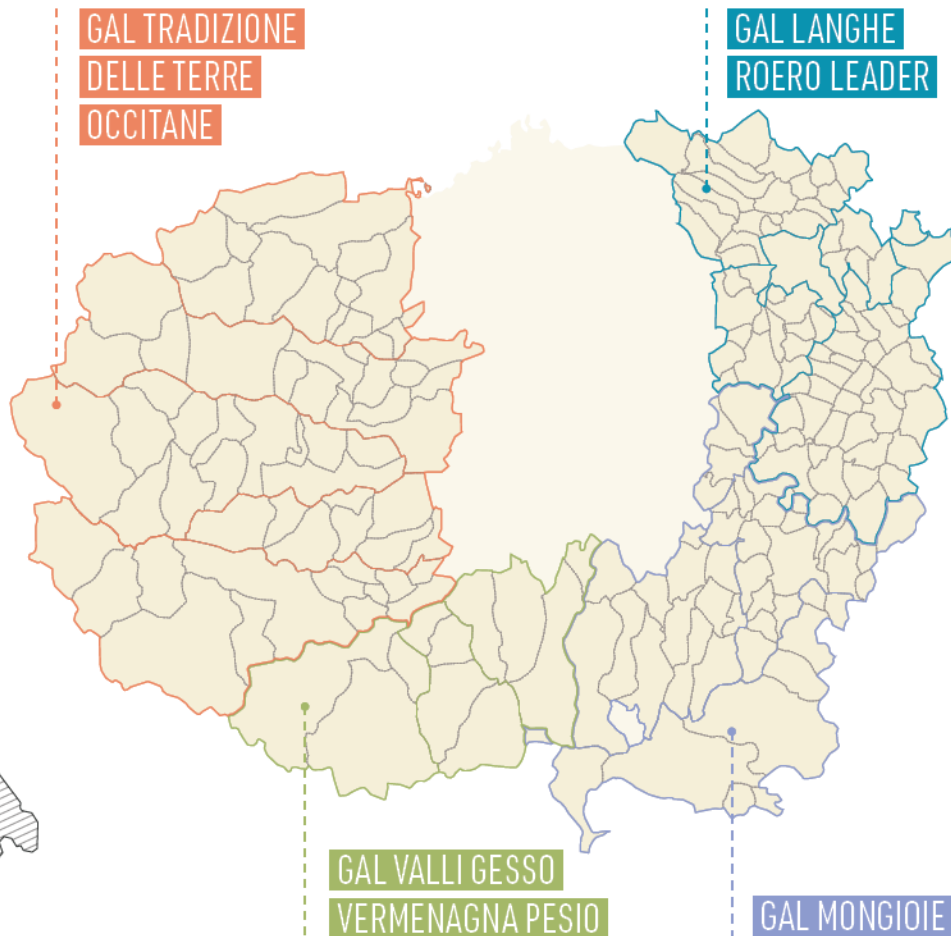
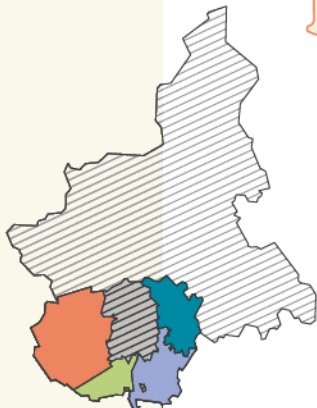
SUPERFICIE  
**5.352 km<sup>2</sup>**



N° COMUNI  
**200**



N° ABITANTI  
**309.836**



# RISORSE ECONOMICHE

---

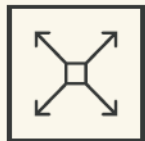
Nella **Programmazione 2014 - 2022** (in origine 2014-2020, prorogata in itinere di 2 anni), i GAL piemontesi hanno avuto complessivamente a disposizione un contributo pari all'**8,9%** della dotazione finanziaria del PSR regionale, pari a **96.450.000 €**



**27.878.360 €**

**DOTAZIONE FINANZIARIA  
DEI PSL DEI 4 GAL  
DELLA PROVINCIA DI CUNEO**

# GAL TRADIZIONE DELLE TERRE OCCITANE



SUPERFICIE  
**2.435 km<sup>2</sup>**



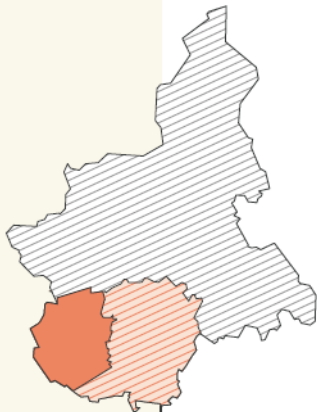
N° COMUNI  
**63**



N° ABITANTI  
**107.000**



**8.895.220 €**  
di contributo Mis. 19 LEADER  
**13.581.252 €**  
di investimento generato





# GAL VALLI GESSO VERMENAGNA PESIO



SUPERFICIE  
**744 km<sup>2</sup>**



N° COMUNI  
**11**



N° ABITANTI  
**30.968**



**4.447.350 €**  
di contributo Mis. 19 LEADER  
**7.831.634 €**  
di investimento generato



# GAL MONGIOIE




SUPERFICIE  
**1.133 km<sup>2</sup>**



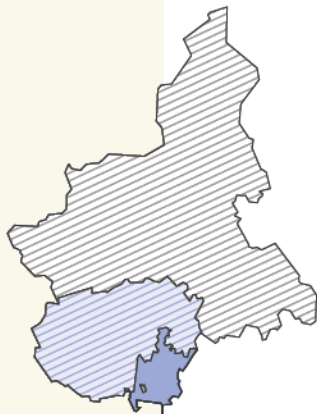
N° COMUNI  
**46**



N° ABITANTI  
**48.160**



**5.606.286 €**  
di contributo Mis. 19 LEADER  
**8.399.002 €**  
di investimento generato



# GAL LANGHE ROERO LEADER




SUPERFICIE  
**1.040 km<sup>2</sup>**



N° COMUNI  
**80**



N° ABITANTI  
**123.708**



**8.929.504 €**  
di contributo Mis. 19 LEADER  
**14.548.870 €**  
di investimento generato



# Presentazione dei risultati 2014-2022



C

Individuazione di 9 tematiche comuni ai 4 GAL

1. **Bandi Multi-operazione Filiere** (Operazioni 4.1.1 Imprese agricole interventi produttivi, 4.2.1 Imprese agricole e artigianato agroalimentare, trasformazione e commercializzazione dei prodotti locali, 6.4.1 Trasformazione prodotti agricoli / ristorazione - ricettività e 6.4.2 Trasformazione e commercializzazione prodotti agroalimentari / ristorazione - ricettività)
2. **Bandi Filiera del legno e dell'edilizia tradizionale** (Operazioni 6.4.2 Filiera del legno e dell'edilizia tradizionale e 8.6.1 Impresa forestale per lavorazioni in bosco)
3. **Bandi Reti e filiere turistiche** (Operazioni 4.1.1 Imprese agricole interventi produttivi, 4.2.1 Imprese agricole e artigianato agroalimentare, trasformazione e commercializzazione dei prodotti locali, 6.4.1 Agriturismo e diversificazione delle attività dell'imprenditore agricolo e 6.4.2 Imprese turistiche e del commercio e servizi turistici)
4. **Bandi Avvio nuove imprese** (Operazione 6.2.1)
5. **Bandi per imprese singole:** Turismo, Servizi e Nuovi Scenari (Operazioni 6.4.1 Agriturismo e diversificazione delle attività dell'imprenditore agricolo e 6.4.2 Imprese turistiche e del commercio e servizi turistici)
6. **Bandi per Enti Pubblici:** Servizi alla popolazione (Operazione 7.4.1 Servizi vari beneficiari Enti pubblici)
7. **Bandi per l'outdoor** (Operazione 7.5.2 beneficiari Enti pubblici)
8. **Bandi Miglioramento architettonico e paesaggistico** (Operazione 7.6.4 per Enti Pubblici)
9. **Bandi Associazioni Fondiarie** (Operazione 4.3.11)

# Contenuti dei 9 TEMI (Bandi) illustrati in 3 slide



1

La prima slide includeva:

- la descrizione delle **finalità** del Bando
- la **foto** di un intervento per ciascun GAL.

# → BANDI MULTI-OPERAZIONE FILIERE

I Bandi emessi dai **4 GAL** hanno riunito più OPERAZIONI per sostenere **PROGETTI DI FILIERA** finalizzati a:

- realizzare interventi di **miglioramento fondiario senza consumo di suolo**
- potenziare la dotazione di **macchinari e attrezzature** per ottimizzare i processi produttivi delle imprese agricole
- migliorare la **trasformazione dei prodotti agricoli** dell'Allegato 1 del TFUE
- ottimizzare la **trasformazione delle produzioni artigianali agroalimentari** extra-Allegato 1 del TFUE nelle PMI
- favorire la **commercializzazione** dei prodotti nelle PMI, anche lungo i canali della **ristorazione** di qualità

Ciascuna **FILIERA** si basa sulla sottoscrizione di un **ACCORDO**, della durata minima di 3 anni, tra:

- i **BENEFICIARI** di contributo
- i **PARTECIPANTI INDIRETTI** (che aderiscono alla filiera senza percepire il sostegno)

Il GAL garantiscono il **MONITORAGGIO** di ciascuna FILIERA, verificando annualmente il rispetto dell'**ACCORDO** sottoscritto



# Contenuti dei 9 TEMI (Bandi) illustrati in 3 slide



2

La seconda slide informava sul **numero dei beneficiari** e sulla loro **distribuzione** sul territorio.

Ciò è stato fatto attraverso **mappe chiare e immediate** che mostravano la **georeferenziazione dei beneficiari** categorizzati per tipologia (es. azienda agricola, struttura ricettiva, attività artigianale, esercizio commerciale, attività di servizi) e rappresentati utilizzando icone diverse in base al tipo di azienda o ente a cui appartenevano.

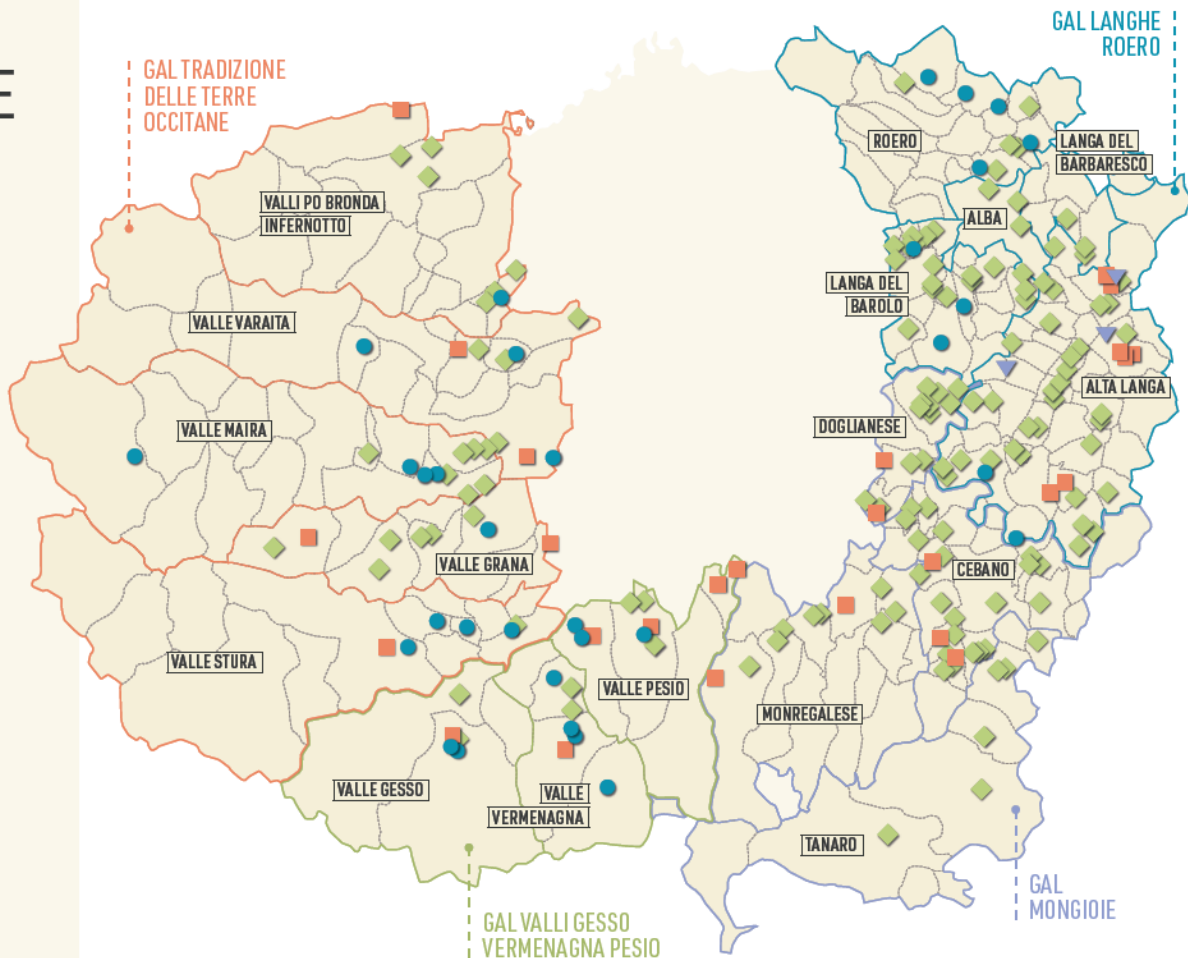
Questa rappresentazione visiva ha aiutato a comprendere la portata e l'impatto degli interventi.

# → BANDI MULTI-OPERAZIONE FILIERE

GAL	FILIERE SOSTENUTE	BENEFICIARI FINANZIATI / AMMESSI	PARTECIPANTI INDIRETTI COINVOLTI
Tradizione delle Terre Occitane	11	43	59
Valli Gesso Vermenagna Pesio	11	26	38
Mongiole	22	75	40
Langhe Roero Leader	29	101	32
<b>TOTALE</b>	<b>73</b>	<b>255</b>	<b>174</b>

## LEGENDA

- ◆ 411 - IMPRESE AGRICOLE
- 642 - IMPRESE NON AGRICOLE
- 421 - IMPRESE DI TRASFORMAZIONE
- ▼ 641 - AGRITURISMI





# Contenuti dei 9 TEMI (Bandi) illustrati in 3 slide



3

La terza slide mostrava una **rappresentazione “plastica”** delle principali informazioni sui **contributi assegnati** dai GAL con i Bandi Pubblici:

- l'ammontare dei contributi erogati,
- l'ammontare degli investimenti generati

presentati come pile di banconote e monete su una mappa e distribuiti per macro-aree (es. valli).

Le mappe sono state utilizzate per fornire un contesto geografico alle informazioni, aiutando il pubblico a visualizzare la distribuzione delle sovvenzioni e l'impatto sulle diverse aree.

# → BANDI MULTI-OPERAZIONE FILIERE

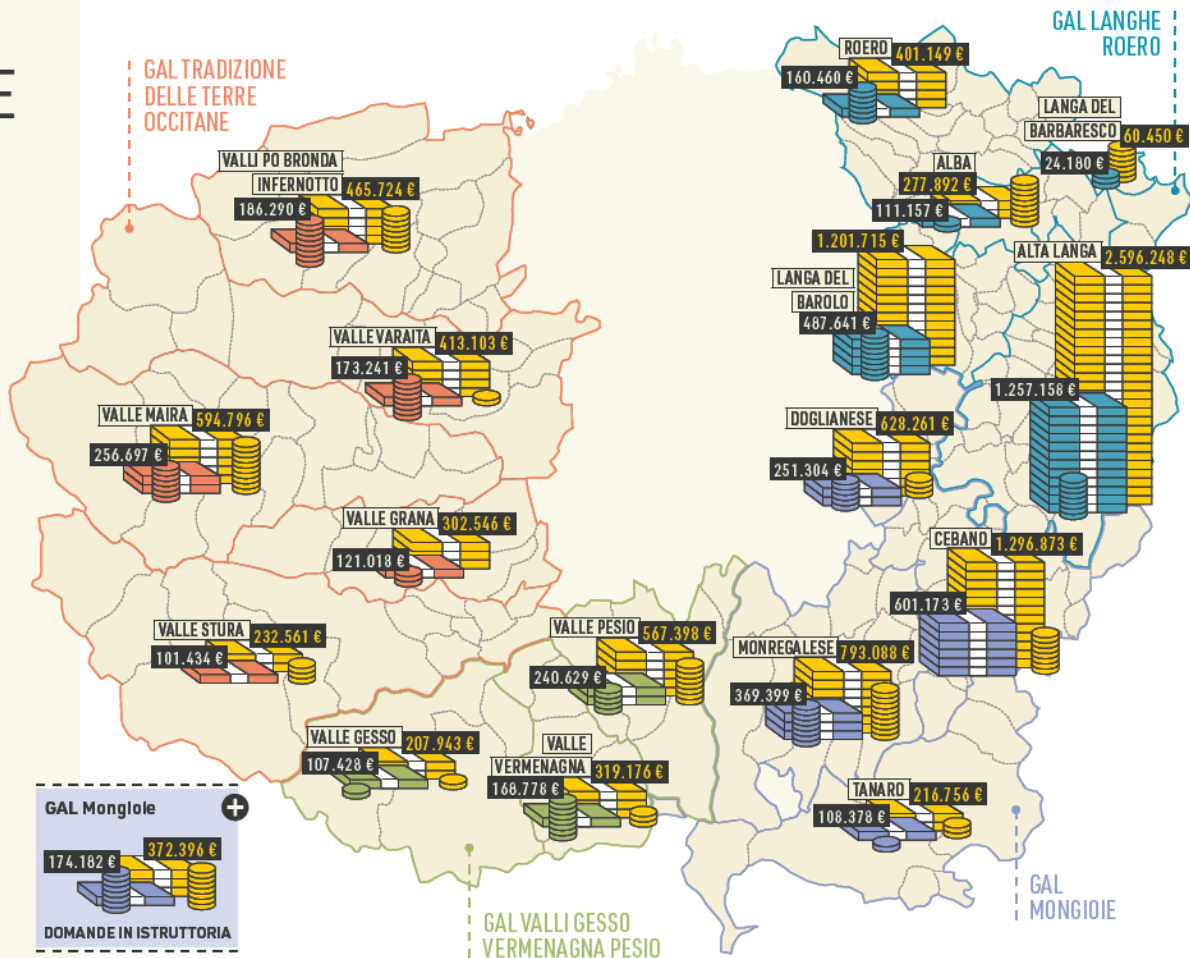
GAL	CONTRIBUTO CONCESSO	INVESTIMENTO GENERATO
Tradizione delle Terre Occitane	838.680 €	2.008.730 €
Valli Gesso Vermentagna Pesio	516.835 €	1.094.517 €
Mongiole	1.330.254 €	2.934.978 €
Langhe Roero Leader	2.040.595 €	4.537.453 €
<b>TOTALE</b>	<b>4.726.364 €</b>	<b>10.575.678 €</b>

## LEGGENDA

### CONTRIBUTO CONCESSO



### INVESTIMENTO GENERATO



# Analisi dei dati dei beneficiari dei GAL in Piemonte



Per garantire dati coerenti e comparabili, è stata utilizzata **la banca dati Sistema Piemonte**, con un download Excel contenente informazioni e dati su tutti i beneficiari dei GAL (l'operazione, il Bando, lo stato della procedura, il nome del beneficiario, il Comune, la sede legale, l'importo dell'investimento ammesso e l'importo del contributo concesso), **rielaborati con l'aggiunta di:**

1

Macro area di riferimento per ciascun comune (es. Roero, Langa Barolo, Langa Barbaresco, Alba, Alta Langa)

2

Coordinate per la georeferenziazione di ciascun beneficiario.

3

Classificazione dei beneficiari tra i nove temi

Queste aggiunte ci hanno permesso di visualizzare i dati geograficamente e identificare modelli e tendenze.

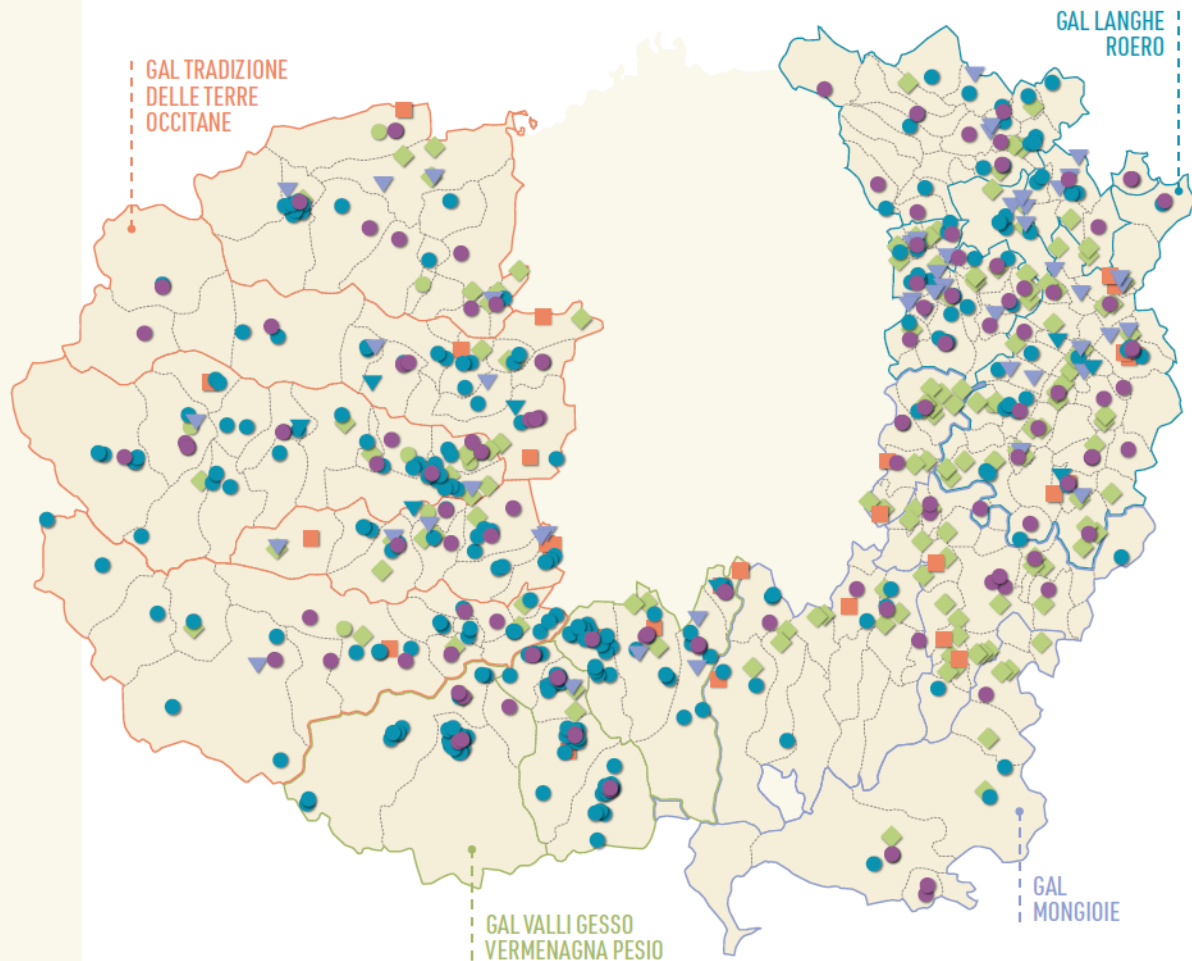
# BENEFICIARI FINANZIATI / AMMESSI TOTALI



TOTALE BENEFICIARI  
FINANZIATI / AMMESSI

# 707

GAL	BENEFICIARI FINANZIATI / AMMESSI
Tradizione delle Terre Occitane	221
Valli Gesso Vermenagna Pesio	143
Mongiole	109
Langhe Roero Leader	234



# CONTRIBUTI E INVESTIMENTI TOTALI



CONTRIBUTO  
COMPLESSIVO

**21.313.846 €**



INVESTIMENTO  
COMPLESSIVO

**36.076.755 €**

GAL	CONTRIBUTO COMPLESSIVO	INVESTIMENTO COMPLESSIVO
Tradizione delle Terre Occitane	7.301.385 €	11.577.261 €
Valli Gesso Vermenagna Pesio	3.602.766 €	6.064.742 €
Mongioie	4.468.760 €	6.991.117 €
Langhe Roero Leader	7.103.610 €	12.684.599 €

# OVERBOOKING STIMATO

---

comprensivo di:

- domande ammissibili ma non finanziabili per mancanza di risorse
- domande attualmente in istruttoria



**2.784.573 €**

# Esiti ed effetti della comunicazione congiunta 4 GAL cuneesi

Entrambi gli eventi sono stati molto partecipati, con circa **120 partecipanti per ogni incontro**.

I partecipanti hanno avuto l'opportunità di conoscere il lavoro dei GAL e di partecipare a discussioni sui risultati ottenuti in passato e sulle prospettive future.

Gli incontri hanno facilitato una preziosa collaborazione intersettoriale e interterritoriale con positive contaminazioni.



## Giornata sui risultati 14-22

La giornata di restituzione dei risultati ha visto una **significativa presenza politica**, tra cui il Presidente della Regione Piemonte, l'Autorità di Gestione del PSR (Programma di Sviluppo Rurale), l'Assessorato alla Montagna (con delega su Leader), l'Organismo Pagatore, Presidente della Provincia, Rappresentanti di UNCEM, degli Enti Pubblici e delle organizzazioni di categoria di ogni settore.

E' stato sottolineato il **ruolo dei GAL nello sviluppo economico locale** ed è stata data ampia evidenza all'overbooking di domande non finanziate per mancanza di risorse, a cui la Regione Piemonte ha risposto inserendo una apposita modifica nel Piano Finanziario del PSR che ha consentito di finanziare tutte le domande in overbooking dei diversi GAL della Regione Piemonte con 3,4 Mln di euro aggiuntivi.

L'**Assessorato** insediato in Regione Piemonte il 26.06.2024 è stato denominato:  
*«Sviluppo e promozione della montagna, aree interne e GAL; Sistema neve; Tutela delle aree protette (foreste, parchi, aree Unesco, Sic e Rete Natura 2000); Attività estrattive; Programmazione territoriale, paesaggistica ed urbanistica; Biodiversità e tartuficoltura».*

# ANIMAZIONE E CONCERTAZIONE | 4 GAL cuneesi

Cuneo, 31/05/2023

Risultati Programmazione 2014-2022





# Esiti ed effetti della comunicazione congiunta 4 GAL cuneesi

Entrambi gli eventi sono stati molto partecipati, con circa **120 partecipanti per ogni incontro**.

I partecipanti hanno avuto l'opportunità di conoscere il lavoro dei GAL e di partecipare a discussioni sui risultati ottenuti in passato e sulle prospettive future.

Gli incontri hanno facilitato una preziosa collaborazione intersettoriale e interterritoriale con positive contaminazioni.



## World cafè sulle Prospettive 23-27

E' stato progettato per favorire discussioni **interattive** ed evitare di fare affidamento esclusivamente sull'analisi passiva dei dati.

Mirava a creare un **ambiente collaborativo** per esplorare vari strumenti e prospettive, lavorando insieme per generare idee e suggerimenti per le strategie future.

**10 tavoli** tematici hanno discusso su **4 temi chiave: produzione, turismo, servizi alla popolazione, foreste e ambiente**. Ogni argomento è stato presentato e discusso in modo approfondito, consentendo ai partecipanti di contribuire con le loro competenze.

# ANIMAZIONE E CONCERTAZIONE | 4 GAL cuneesi

Cuneo, 07/06/2023

World Café su Prospettive 2023-2027

Produzione - Turismo - Foreste e Ambiente - Servizi



# Presentazione dei risultati dei GAL su ciascun territorio

I suddetti materiali sono stati poi utilizzati anche per la presentazione dei risultati dei singoli GAL sui propri territori di riferimento, utilizzando ovviamente solo i dati di propria competenza, con alcune variazioni sul tema. Ad esempio:



## GAL Langhe Roero Leader

Il GAL Langhe Roero Leader ha presentato il cofinanziamento dei soci come «rendimento» sull'investimento fatto per il territorio.

## GAL Tradizione delle Terre Occitane

Il GAL Tradizione delle Terre Occitane ha evidenziato:

- le imprese distribuite per fasce altimetriche
- i beneficiari per genere
- l'imprenditoria giovanile.

# RISORSE RICADUTE SUL TERRITORIO E QUOTE DEI COMUNI / UNIONI DI COMUNI

## RISORSE SUL TERRITORIO

Proiezione 9 anni - periodo 2017-2025

Area GAL	Risorse sull'area
Alba	486.572,83 €
Alta Langa	4.368.961,54 €
Langa del Barbaresco (ex 6 in Langa)	682.626,05 €
Langa del Barolo	2.280.406,71 €
Roero	1.110.936,66 €



**TOTALE**  
**8.929.503,79 €**

## QUOTE VERSATE DAI COMUNI / UNIONI DI COMUNI AL GAL

Area GAL	Quota annuale (art. 10 Statuto Sociale)	Quote 9 anni (periodo 2017-2025)	% Quota Soci su totale risorse* (periodo 2017-2025)
Alba	3.000,00 €	27.000,00 €	5,55 %
Alta Langa	14.750,00 €	132.750,00 €	3,04 %
Langa del Barbaresco (ex 6 in Langa)	2.250,00 €	20.250,00 €	2,97 %
Langa del Barolo	8.250,00 €	74.250,00 €	3,26 %
Roero	8.750,00 €	78.750,00 €	7,09 %

**37.000 €**  
ogni ANNO

**333.000 €**  
per 9 ANNI  
(2017-2025)

**3,73%**  
per 9 ANNI  
(2017-2025)

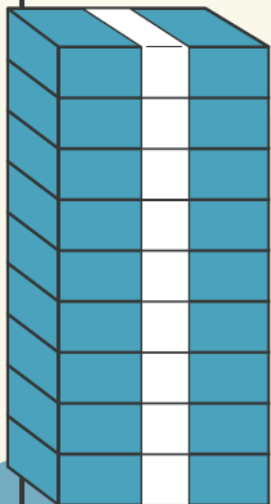
\*Al netto delle ulteriori risorse della nuova Programmazione 2023-2027 che saranno assegnate per gli anni 2024 e 2025 in sovrapposizione



# RISORSE RICADUTE SUL TERRITORIO E QUOTE DI TUTTI I SOCI PUBBLICI E PRIVATI

## RISORSE SUL TERRITORIO




Proiezione 9 anni - periodo 2017-2025



TOTALE  
**8.929.503,79 €**

## QUOTE VERSATE DA TUTTI I SOCI AL GAL

Quota annuale (art. 10 Statuto Sociale)	Quote 9 anni (periodo 2017-2025)	% Quota Soci su totale risorse* (periodo 2017-2025)
<b>58.500 €</b> ogni ANNO	<b>526.500 €</b> per 9 ANNI (2017-2025)	<b>5,90%</b> per 9 ANNI (2017-2025)



\*Al netto delle ulteriori risorse della nuova Programmazione 2023-2027 che saranno assegnate per gli anni 2024 e 2025 in sovrapposizione

# BENEFICIARI PER FASCIA ALTIMETRICA



> 1000 m

50



600 / 1000 m

71



< 600 m

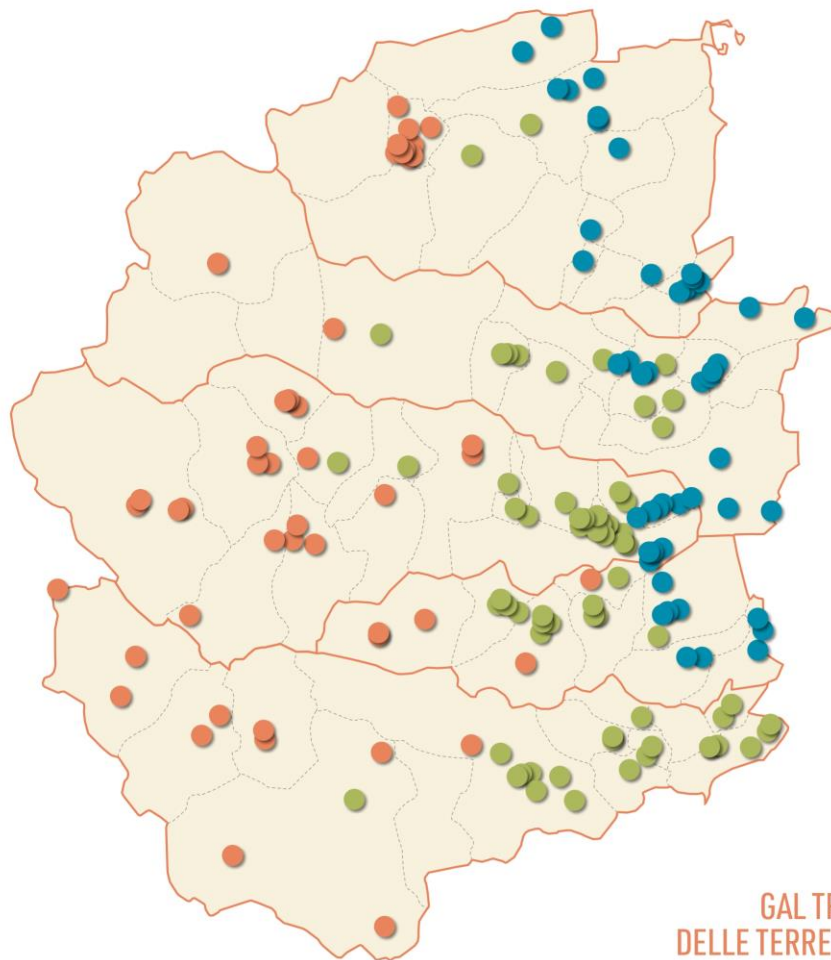
53

## LEGENDA

 >1000 slm

 < 600 slm

 600 / 1000 slm



GAL TRADIZIONE  
DELLE TERRE OCCITANE

# BENEFICIARI PER GENERE



DONNE

34



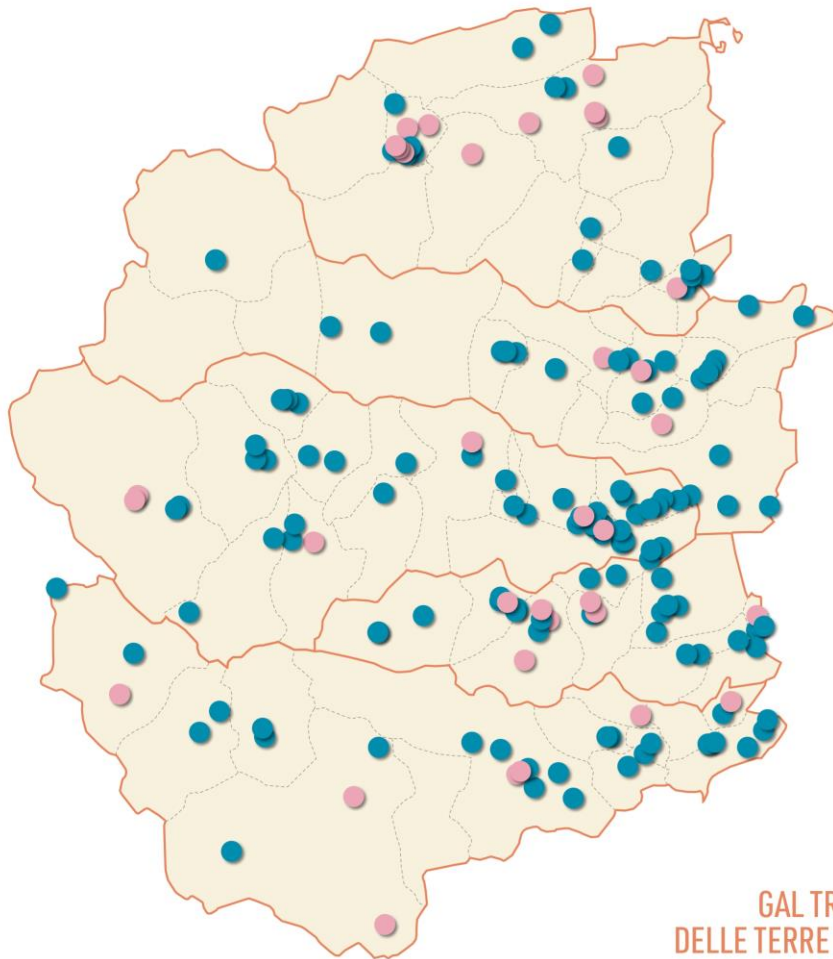
UOMINI

140

## LEGENDA

 DONNE

 UOMINI



GAL TRADIZIONE  
DELLE TERRE OCCITANE

# BENEFICIARI GIOVANI

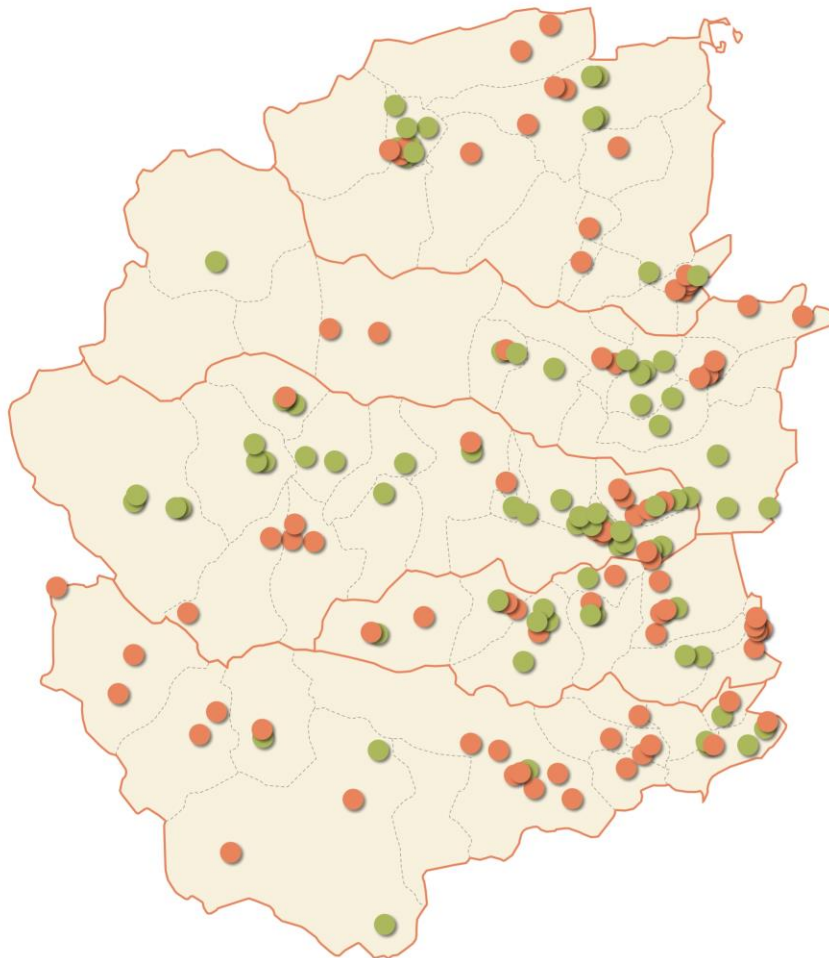


IMPRENDITORIA GIOVANILE

83

## LEGENDA

-  BENEFICIARI CON ETÀ < 40 ANNI
-  BENEFICIARI CON ETÀ > 40 ANNI





La presentazione completa dei risultati dei 4 GAL cuneesi è disponibile a questo link  
<https://www.langheroeroleader.it/articles/view/i-gal-e-la-camera-di-commercio-per-lo-sviluppo-rurale-in-provincia-di-cuneo-31-maggio-e-7-giugno>

**GRAZIE PER L'ATTENZIONE**